



FREGADORAS DE 24" - 28"



FREGADORAS BARREDORAS BURNISHERS ASPIRADORAS MÁQUINAS PARA PISO



CARACTERÍSTICAS CLAVE



El panel de control de la máquina utiliza botones y switches estándar de conmutación que, junto con los iconos universales, simplifican el uso de la misma.



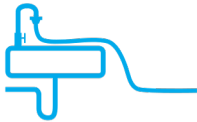
La aspiradora silenciosa permite que la máquina alcance un sonido bajo de hasta 67 dB mientras seca completamente el piso.



La cabezade fregado orbital Egde ofrece desbastado de pisos sin químicos y reduce el consumo de agua hasta en un 70%.



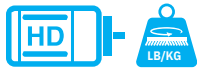
Los ajustes a los squeegees se simplifican con tuercas de mariposa que no requieren herramientas para un mantenimiento más sencillo de la navaja de los squeegees.



El sistema de llenado delantero cuenta con unaplaca de acero inoxidable que protege a su fregadora de los desechos, para un fácil llenado del tanque.



Válvula de la maa de aspirado más grande, que rápidamente contrarresta los problemas de sobrellenado para proteger el motor de aspirado.



Los motores de alto rendimiento y la presión hacia abajo proporcionan un nivel de limpieza sin igual.




- Escuelas y Colegios
- Hospitales
- Agencias de Autos
- Supermercados
- Auditorios y Estadios
- Salones de Eventos
- Bodegas y Fabricas
- Aeropuertos



FÁCIL ACCESO

- 1 Limpieza de la Malla de Aspirado
- 2 Acceso para Mantenimiento de las Baterías
- 3 Pantalla de Llenado de Solución
- 4 Inspección del Motor de Aspirado
- 5 Filtro de Solución en Base
- 6 Recolector de Desagüe

Reduce reparaciones costosas asociadas con drenajes de piso tapados, con nuestra canasta recolectora de desagüe.



VISTA INTERIOR

Volante Ajustable

Canasta de Recolección de Desagüe

Malla de Aspirado de Gran Tamaño

Puntos de Llenado de Solución

Caja de Baterías de Policarbonato con Drenaje

Marco de Acero y Parachoque Reforzado

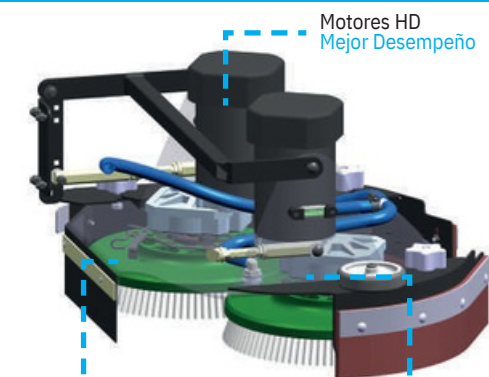
Pestillo de cambio rápido para los Squeegee

Rodillos de Torre

Manejo HD

Filtro de Solución

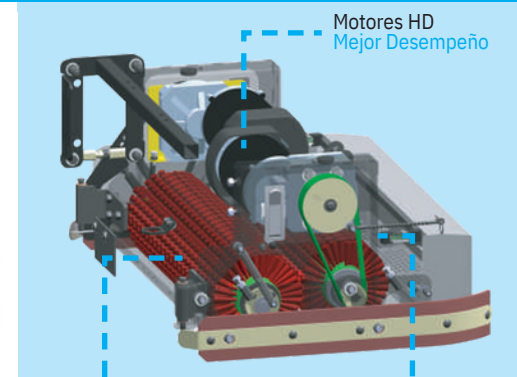
Llantas Firmes que No Dejan Marca



Motores HD
Mejor Desempeño

Diseño de acero grueso 1/4" de grosor para alta durabilidad


Diseño de cubierta de aluminio resistente a la corrosión



Motores HD
Mejor Desempeño

Cepillos de Gran Grosor (6")
Vida útil más larga

Diseño de acero grueso 1/4" de grosor para alta durabilidad



Motores HD
Mejor Desempeño

Aislador de Gran grosor (5"/6")
Vida útil más larga

Plato de Aluminio Sólido 1/4" de Grosor para mayor durabilidad

Beneficios de los Discos

- Bajo costo de mantenimiento
- Mejora los controladores de dirección para limpiar en pisos irregulares
- Cepillos controlados individualmente para un rendimiento sin igual
- Selección de Pad/Cepillos

Beneficios de los Cepillos Cilíndricos

- Friega y trapea simultáneamente
- Limpieza Superior de Azulejos y Juntas
- Elimina el paso previo de mopeado

Beneficios Edge

- Reduce el riesgo de resbalones y caídas
- Obtenga créditos LEED
- Reducción del uso de agua en un 70%
- Resultados consistentes: sin marcas
- Pads para los pisos de madera
- Desbastado libre de químicos



Especificaciones de la Fregadora

PRO

DISTRIBUIDOR AUTORIZADO

Best Cleaners
SISTEMAS DE LIMPIEZA

☎ 55 7435 6766

www.sistemasdelimpieza.com

CONSTRUCCIÓN DE LA MÁQUINA / DIMENSIONES

Material del Tanque:	Polycarbonato 3/8" (9.5 mm) 1/8" Acero (3.175 mm)
Construcción del Chasis:	Acero Recubierto 8" x 3" (x 7.6 cm)
Llantas Delanteras (Diámetro x Ancho):	Dejan Marca (2x) 12" x 3" ([2x] 30.5 x 7.6 cm)
Llantas Traseras (Diámetro x Ancho):	No Dejan Marca 48" x 24" x 55" (122 x 61 x 140 cm)
Tamaño (Largo x Ancho x Alto):	525 - 575 libras (238.1 - 260.8 kg) 825 - 875 libras (374.2 - 396.9 kg)
Peso (sin Baterías):	(374.2 - 396.9 kg)
Peso (con Baterías de 245 ah):	

SISTEMA DE CEPILLOS / DISCOS

Dimensiones del Disco:	26" - (2x) 13" Diámetro (66 - [2x] 33 cm)
Motor de Disco:	28" - (2x) 14" Diámetro (71 - [2x] 35.6 cm)
Velocidad del Disco:	26" & 28" - (2x) 0.75 hp / 300 rpm ([2x] 559 watts)
Dimensiones de los Cepillos Cilíndricos:	300 rpm
Cepillo con diámetro de 6"	25" - (2x) 6" x 23" (63.5 - [2x] 15.2 x 58.4 cm)
Motor de los Cepillos Cilíndricos:	(2x) 0.75 hp / 350 rpm ([2x] 559 watts)
Velocidad de los Cepillos Cilíndricos:	750 rpm
Dimensiones de los Pad EDGE:	24" x 14" (70 x 35.6 cm)
Motor EDGE:	28" x 14" (71.1 x 35.6 cm)
Actuador de Puntuación:	1.2 hp / 2700 rpm (894 watts)
Ajustes de Presión del Cepillo:	500 libras (226.8 kg)
SISTEMA DE ENERGÍA	(5) con Auto Ajuste
Voltaje del Sistema:	
Baterías Estándar:	36 VDC
Baterías Opcionales:	175 ah WET
Tiempo de Ejecución:	225 ah WET / 215 ah AGM
<small>**El tiempo de ejecución está basado en los tiempos de fregado continuo.</small>	
Cargador:	Hasta 4.0 Horas** 120VAC / 60 Hz - Entra da 36VDC / 36 amp - Salida
SISTEMA DE MANEJO:	
Potencia:	
Velocidad de Avance:	
Velocidad de Fregado:	0.75hp - Engranaje / Sellado (559 watts)
Velocidad de Reversa:	0 - 290 pies/min 0 - 3.3 millas/h (0 - 88 m/min / 0 - 5 km/h) 0 - 229 pies/min / 0 - 2.6 millas/h (0 - 70 m/min / 0 - 4 km/h)
SISTEMA DE SOLUCIÓN Y RECUPERACIÓN	
Capacidad del Tanque de Solución:	0 - 230 pies/min (0 - 62 m/min)
Flujo de Solución / Filtro:	0 - 2.3 millas/h (0 - 4 km/h)
Capacidad del Tanque de Recuperación:	22 Galones (83.3 litros)- Con Tubo Indicador Graduado
Cámara de Desempeñado:	0 - 1.0 GPM / Acero Inoxidable (0 - 4 LPM)
Protector de Desagüe:	23 Galones (87.1 litros) - 2" Diámetro de la Manguera de Desagüe
Potencia de Aspirado:	1.25 Galones (4.7 litros)
	30 cubic inches (491.6 cubic cm)
	1.0 hp / 2 Niveles (740 watts)
Especificaciones de Aspirado (Succión de Agua/Flujo de Aire):	68" / 72 cfm (172.7 cm / 2 cm/m)
Squeegee:	36" Lámina Trasera Curvada c/4 Lados y Seguro de Cambio Rápido

SISTEMA DE MANEJO:

GENERAL:

Ancho de Limpieza:	26" & 28" - Disk (66 & 71 cm) 25" - Cylindrical (63.5 cm) 24" & 28" - EDGE (70 & 71.1 cm)
Decibeles:	67 dB
Productividad - Teórica:	Hasta 40,000 ft ² (3,716.1 sqm)***
<small>***Productividad basada en los tiempos de limpieza de la ISSA 2010.</small>	
Productividad - Práctica:	Hasta 18,519 ft ² (1,720.5 sqm)***
<small>***Productividad basada en los tiempos de limpieza de la ISSA 2010.</small>	
Asiento con Interruptor Incluido	

TOMCAT®

www.tomcatequip.com

Phone: (800) 450-9824

International: (+001) 262-681-6470

© RPS Corporation 2016

All Rights Reserved

As our policy is one of constant improvement, all specifications are subject to change without notice.

(05/16) TC-PRO-SALESSHEET